

Для заполнения опросного листа:

а) заполните данными

б) отметьте нужные поля


Заказчик

Название объекта

Дата заполнения

Количество выключателей в данной комплектации

Для другой комплектации необходимо заполнить новый опросный лист


## Базовая комплектация выключателя (обязательный комплект поставки)

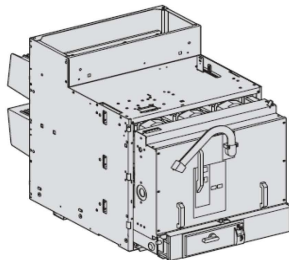
### Исполнение

Выкатное с межполюсным расстоянием 240 мм

Частота 50 - 60 Гц

 SIFDJT0216  
 SIFDJT0003

### Выключатель



#### 6 кВ

25 кА 3150А

31,5 кА 3150А

40 кА 3150А

50 кА 2500 А

3150 А

 AAV57208  
 AAV48338  
 AAV48346  
 AAV48350  
 AAV48354

#### 10 кВ

25 кА 3150А

31,5 кА 3150А

40 кА 3150А

50 кА 1250 А

2500 А

3150 А

 AAV48362  
 AAV48364  
 AAV48366  
 AAV48368  
 AAV48370  
 AAV48372

В состав выключателя входит:

- 6 переходных шин;
- 6 групп втычных контактов;
- механизм блокировки дведи отсека выключателя;
- скользящий контакт заземления;
- сигнальный контакт положения "испытание";
- выкатная тележка с червячным механизмом;
- 1 устройство для открывания штоков;
- 1 блок из 4 блок-контактов положения "Отключен/включен" (OF);
- счетчик операций (CDM).

### Рабочая последовательность

О - 3 мин - ВО - 3 мин - ВО

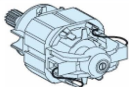
О - 0,3 сек - ВО - 3 мин - ВО

О - 0,3 сек - ВО - 15 сек - ВО

 SIFDJT0020  
 SIFDJT0021  
 SIFDJT0022

### Элементы управления выключателем

#### Мотор-редуктор М



24 - 32 В пост. тока

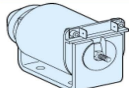
48 - 60 В пост. / перем. тока

100 - 127 В пост. / перем. тока

200 - 250 В пост. / перем. тока

 AAA11131  
 AAA11132  
 AAA11133  
 AAA11134

#### Катушка включения YF



24 В пост. тока

48 В пост. тока

110 В пост. тока

125 В пост. тока

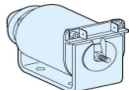
220 В пост. тока

110 В перем. тока

220 В перем. тока

 AAA11135  
 AAA11136  
 AAA11137  
 AAA11138  
 AAA11139  
 AAA11140  
 AAA11141

#### Катушка отключения Y01



24 В пост. тока

48 В пост. тока

110 В пост. тока

125 В пост. тока

220 В пост. тока

110 В перем. тока

220 В перем. тока

 AAA11153  
 AAA11154  
 AAA11155  
 AAA11156  
 AAA11157  
 AAA11158  
 AAA11159

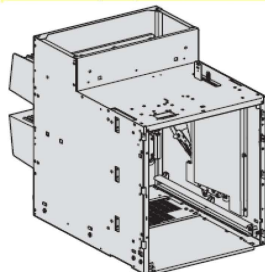
### Подключение низковольтных цепей управления

#### Штырьковый разъем со жгутом, защищенным гибкой трубкой

Разъем типа Harting

 51300373FA

Для заполнения опросного листа:

а) заполните данными б) отметьте нужные поля **Базовая комплектация кассеты MC (обязательный комплект поставки)****Кассета MC**Количество **Кассета (с проходными изоляторами)**Межполюсное расстояние 240 мм (MC3), на токи до 1250А  **51237324FW**Межполюсное расстояние 240 мм (MC3), на токи до 3150А  **51237324FS**

В состав кассеты входит:

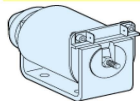
- защитные шторки;
- фиксированная ответная часть ("мама") низковольтного разъема;
- блокировка от выпадения выключателя;
- блокировка между низковольтным разъемом и выключателем;
- проходные изоляторы.

**Аксессуары кассеты MC (для заказа в комплекте с кассетой)****Блок-контакты положения "Вкачен/выкачен"**6 блок-контактов (3 НО, 3 НЗ)  **AAA12951FA**12 блок-контактов (6 НО, 6 НЗ)  **AAA12951FB****Двери отсека выключателя в сборе**Двери отсека выключателя 240 мм (MC3)  **00891343FC****Механизм разряда пружины выключателя при выкатывании**Межполюсное расстояние 240 мм  **51235165FA****Фиксатор 50 кА**Фиксатор 50 кА\*  **51236083FA**

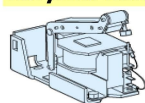
(\*). Для фиксации выключателя в кассете 240 мм (MC3), на токи до 1250А, при протекании больших (50 кА) токов короткого замыкания

Для заполнения опросного листа:

- а) заполните данными
- б) отметьте нужные поля

**Аксессуары выключателя (для заказа в комплекте с выключателем)****Элементы управления выключателем\*** (см. возможные варианты выбора в таблице комбинаций катушек отключения)**Дополнительная катушка отключения Y02**

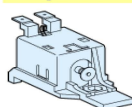
24 В пост. тока	<input type="checkbox"/>	AAA11201
48 В пост. тока	<input type="checkbox"/>	AAA11202
110 В пост. тока	<input type="checkbox"/>	AAA11203
125 В пост. тока	<input type="checkbox"/>	AAA11204
220 В пост. тока	<input type="checkbox"/>	AAA11205
110 В перем. тока	<input type="checkbox"/>	AAA11206
220 В перем. тока	<input type="checkbox"/>	AAA11207

**Катушка минимального напряжения мгновенного действия YM**

24 В пост. тока	<input type="checkbox"/>	AAA11162
48 В пост. тока	<input type="checkbox"/>	AAA11163
110 В пост. тока	<input type="checkbox"/>	AAA11164
125 В пост. тока	<input type="checkbox"/>	AAA11165
220 В пост. тока	<input type="checkbox"/>	AAA11166
110 В перем. тока	<input type="checkbox"/>	AAA11167
220 В перем. тока	<input type="checkbox"/>	AAA11168

**Реле времени для катушки YM**

48 - 60 В пост. / перем. тока	<input type="checkbox"/>	33680
100 - 130 В пост. / перем. тока	<input type="checkbox"/>	33681
200 - 250 В пост. / перем. тока	<input type="checkbox"/>	33682

**Катушка отключения MITOP с минимальным потреблением энергии**

Катушка MITOP без сигнального контакта отключения	<input type="checkbox"/>	AAA11182
Катушка MITOP сигнальным контактом отключения	<input type="checkbox"/>	AAA11183

**Индикация и кнопки управления****Механический индикатор привода "Взведен" / "Разряжен"**

МЭК: белый "Взведен" / желтый "Разряжен"  AAV62657

(\*) Таблица комбинаций катушек отключения

Y01/Y02	1	2	1	1	
YM		1	1		1
MITOP				1	1

Для заполнения опросного листа:

а) заполните данными

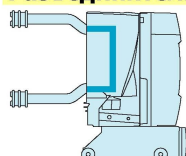
б) отметьте нужные поля

**Аксессуары ячейки (для заказа независимо от выключателя)****Разъединитель 6 - 10 кВ (перемычка)****Исполнение**

Выкатное

 SIFDJT0136**Межполюсное расстояние, мм**

240

 51300403FF**Разъединитель**

40 кА

3150 А

 51300151FA

50 кА

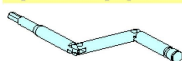
1250 А

 51189685FA

2500 А

 03407889FD

3150 А

 03407889FH**Другие принадлежности****Рукоятка управления**

Рукоятка управления\*

 03405140FO(\*) *Одного типа для выключателя и заземлителя***Система индикации наличия напряжения VPIS**

6 кВ

 59498

10 кВ

 59499**Компаратор фаз**

Компаратор фаз

 59448**Опорные изоляторы**

Рис.1

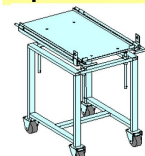


Рис.2

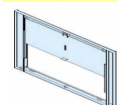
Стандартные опорные изоляторы (рис.1)\*

 59431

Опорные изоляторы с емкостным делителем (рис.2)\*

 59430(\*) *Каждая позиция включает комплект из 3 изоляторов***Сервисная тележка**

Сервисная тележка в сборе

 03408964FO**Набор аксессуаров для двери отсека выключателя (для локального производства двери)**

Набор аксессуаров для двери кассеты MC

 51307558FA